

Een brief van Professor Fossiel

Beste dinozoekers,

Hier schrijft Professor Fossiel. Al jaren zoek ik het nest van een dinosaurus. En nu heb ik sporen gevonden, hier in dit huis!

Helpen jullie mij het nest te vinden? Mijn aantekeningen staan op kaartjes, verstopt in huis. Op elk kaartje staat een opdracht, een raadsel en een letter. Doe eerst de opdracht, los dan het raadsel op en zoek het volgende kaartje. Bewaar alle letters goed.

Bij het laatste kaartje leggen jullie de letters in de goede volgorde. Zeg het wachtwoord hardop, dan mogen jullie de eieren in het nest openmaken.

Veel succes! Professor Fossiel

Onze dinozoekers

1 **Kaartje 1 van 12**

E

Dinozoekers meten alles. Hoeveel stappen is deze kamer lang? Raad eerst, tel dan samen.



Raadsel

Ik heb haken, net zo krom als de klauwen van een dino. Als jullie binnenkomen, hangen jullie jassen aan mij.

2 **Kaartje 2 van 12**

S

Noem om de beurt een dier dat uit een ei komt, zoals een kip of een schildpad. Komen jullie samen tot tien?



Raadsel

Een dino rustte uit op de kale grond. Wij ploffen hier lekker zacht neer, met z'n allen naast elkaar.

3 **Kaartje 3 van 12**

U

Loop als een T. rex: grote stappen en heel korte armpjes, met je ellebogen tegen je zij. Kun je zo je knieën aanraken?



Raadsel

Hier is het zo koud als op de Noordpool. Als je de deur opendoet, gaat er een lampje aan.

4 **Kaartje 4 van 12**

R

Maak samen één lange dino: de eerste is de kop, de laatste de staart. Houd elkaar bij de schouders vast en loop zo tien stappen.



Raadsel

Hier staan heel veel verhalen naast elkaar. Misschien is er ook een over dino's.

5 **Kaartje 5 van 12**

N

Een triceratops had drie hoorns. Maak met je vingers drie hoorns op je hoofd. Hoeveel hoorns hebben jullie samen?



Raadsel

Een langnekdino zou hier een hapje van nemen. Het is groen en staat in een pot.

6 **Kaartje 6 van 12**

I

Bevries in een dinohouding, zo stil als een fossiel, en tel hardop. Wie houdt het langst vol?



Raadsel

Dino's liepen op blote poten. Jullie stappen ergens in voordat je naar buiten gaat. Waar staat dat nu te wachten?

7 Kaartje 7 van 12

D



Dinozoekers graven heel voorzichtig. Doe alsof je met een kwastje een bot uitgraaft: zachtjes vegen, niets breken.

Raadsel

Ik sta op vier poten, net als een triceratops. Aan mij wordt gegeten. Kijk eens onder mij.

8 Kaartje 8 van 12

I



Tel samen tot tien en brul als een dino die wakker wordt: bij één heel zacht, bij tien keihard. Daarna is iedereen stil.

Raadsel

Eieren moeten warm blijven. Zoek wat in huis warm wordt als het koud is.

9 Kaartje 9 van 12

A



Dinosaurus betekent verschrikkelijke hagedis. Verzin samen een nieuwe dino met een naam die zegt hoe hij is, zoals Snelpootsaurus.

Raadsel

Hier poets je je tanden en was je je handen na het graven.

10 Kaartje 10 van 12

O



Leg met knuffels, kussens of sokken een spoor door de kamer. Loop het na zonder ernaast te stappen.

Raadsel

Ik praat en zing, maar ik heb geen mond. Op mijn scherm lopen soms dino's rond.

11 Kaartje 11 van 12

S



Een stegosaurus had grote platen op zijn rug. Ga achter elkaar staan en maak met je handen platen boven je hoofd.

Raadsel

Hier slaapt de jarige elke nacht, en droomt misschien van dinosaurussen.

12 Kaartje 12 van 12

U



Alle letters gevonden! Leg ze in de goede volgorde: twaalf letters, de eerste is een D.

Raadsel

Zeg het wachtwoord hardop en zoek het nest. Meestal liggen er sokken in.

Voor in het nest

Gevonden! Het nest is van jullie. Professor Fossiel is heel trots op zijn dinozoekers.



Lege kaart: vul zelf in

Eigen raadsel

Lege kaart: vul zelf in

Eigen raadsel

Diploma

Dinospeurtocht

voor .....

omdat je het nest van de dinosaurus hebt gevonden.



Datum _____ Handtekening _____

Diploma

Dinospeurtocht

voor .....

omdat je het nest van de dinosaurus hebt gevonden.



Datum _____ Handtekening _____

Voor de volwassene

Dinospeurtocht, 7 tot 10 jaar, binnen. Laat dit vel niet aan de kinderen zien.

Zo zet je hem uit

1. Print de brief en de kaartjes, en knip de kaartjes los langs de stippellijnen.
2. Leg de kaartjes op de plekken uit de tabel. Kaartje 1 houd je zelf.
3. Maak het nest in de wasmand, met een ei voor ieder kind. Leg het kaartje "Voor in het nest" erbij en lees het voor als het nest gevonden is.
4. Lees de brief voor en geef kaartje 1. Na het laatste kaartje leggen de kinderen de letters in de goede volgorde.
5. Pas als ze het wachtwoord hardop zeggen, mogen ze de eieren openmaken.

Het wachtwoord

DINOSAURUSEI

- Lukt het niet? Geef dan de tip: ‘Het ligt in een nest, en er zit een kleine dino in.’
- Lukt het dan nog niet? Zeg dat er twee woorden in zitten, of leg de eerste drie letters alvast neer.
- Liggen de kapstok en de schoenen dicht bij elkaar? Stop het kaartje bij de schoenen in een schoen en dat bij de kapstok in een jaszak.
- Een plek die jullie niet hebben? Neem een lege kaart. Schrijf de opdracht en de letter van het kaartje erop, met een raadsel over een plek die jullie wel hebben. Pas ook de tabel aan.
- Print het vel met de diploma's zo vaak als nodig: er staan er twee op. Schrijf de namen er vooraf op en deel ze uit als het nest gevonden is.

Waar ligt wat?

Kaartje	Plek	Letter
1	Geef je aan de groep, na de brief.	E
2	De kapstok	S
3	De bank	U
4	De koelkast	R
5	De boekenkast	N
6	Een plant	I
7	De schoenen bij de deur	D
8	Onder de tafel	I
9	De verwarming	A
10	De wastafel	O
11	De tv	S
12	Het bed	U
Het nest	De wasmand	

Ideeën voor het nest

- Een nest in de wasmand (binnen) of een doos (buiten), met takjes of repen bruin papier erin.
- Daarin voor ieder kind een plastic ei dat open kan, met een kleine speelgoeddino erin. Leg er een reserve-ei bij.
- Of een bak met zand waarin kleine cadeautjes verstopt zitten, om met een kwastje uit te graven.