

Een brief van Professor Fossiel

Beste dinozoekers,

Hier schrijft Professor Fossiel. Buiten heb ik enorme voetafdrukken gevonden. Volgens mij heeft hier een dinosaurus gelopen, en ligt zijn nest nog ergens in de buurt.

Op elk kaartje staat een opdracht, een raadsel en een letter. Doe eerst de opdracht, los dan het raadsel op en zoek het volgende kaartje. Bewaar alle letters goed.

Bij het laatste kaartje leggen jullie de letters in de goede volgorde. Zeg het wachtwoord hardop, dan mogen jullie de eieren in het nest openmaken.

Op expeditie! Professor Fossiel

Onze dinozoekers

1 **Kaartje 1 van 12**

E

Doe tien grote dinostappen, zo zwaar als je kunt. Voel je de grond trillen?



Raadsel

Ik ben groen en vol blaadjes, maar lager dan een boom. Een babydino kan zich achter mij verstoppen.

2 **Kaartje 2 van 12**

R

Zoek allemaal een takje dat op een dinobot lijkt. Leg ze naast elkaar: wie heeft het langste bot?



Raadsel

In mij vind je soms een fossiel. Ik ben hard, koud en grijs.

3 **Kaartje 3 van 12**

S

Brul om de beurt zo hard als een dino. Wie brult het hardst, en wie het gekst?



Raadsel

Een langnekdino at de blaadjes uit mijn top. Zoek beneden, bij mijn stam.

4 **Kaartje 4 van 12**

E

Loop als een dino op vier poten: op je handen en voeten, tien stappen vooruit.



Raadsel

Een dino loopt op poten. Ik rol over de grond.

5 **Kaartje 5 van 12**

Z

Zoek een steen met een vlekje, een streepje of een gek patroon. Lijkt het op een fossiel?



Raadsel

Na een lange expeditie wil de professor even zitten. Waar kan dat?

6 **Kaartje 6 van 12**

N

Ga in een kring staan en maak met je armen een groot nest. Wie past er in het midden als ei?



Raadsel

Een planteneter zou mij zo opeten. Ik groei uit de grond en soms bloei ik.

7 **Kaartje 7 van 12**

R

Ren als een snelle dino naar een plek die de volwassene aanwijst, en sluip dan op je tenen terug.



Raadsel

Achter mij begint de tuin van de buren. Een langnekdino kijkt zo over mij heen.

8 **Kaartje 8 van 12**

O

Begin gehurkt als een ei, en kom heel langzaam uit je ei tot je zo groot bent als je kunt.



Raadsel

Ik sta kaarsrecht in de grond, zo lang als een dinonek. Maar ik heb geen kop en geen takken.

9 **Kaartje 9 van 12**

N

Leg met takjes of steentjes een grote voetafdruk op de grond, met drie tenen.



Raadsel

Uit een vulkaan komt gloeiende lava. Zoek iets in de kleur van lava.

10 **Kaartje 10 van 12**

P

Ga op een rij staan van jong naar oud. Wie is de babydino en wie de oudste?



Raadsel

Een T. rex is veel te groot voor mij. Jullie passen er precies door, als je de klink naar beneden doet.

11 **Kaartje 11 van 12**

U

Zeg om de beurt een woord dat rijmt op poot, zoals groot of boot. Hoe lang houden jullie het vol?



Raadsel

Hier blijft een dinozoeker droog als het regent, ook al is hij buiten.

12 **Kaartje 12 van 12**

E

Alle letters gevonden! Leg ze in de goede volgorde: twaalf letters, de eerste is een R.



Raadsel

Het nest ligt waar het spel begon. Zeg daar het wachtwoord.

Voor in het nest

Gevonden! Het nest is van jullie. Professor Fossiel is heel trots op zijn dinozoekers.



Lege kaart: vul zelf in

Eigen raadsel

Lege kaart: vul zelf in

Eigen raadsel

Diploma

Dinospeurtocht

voor .....

omdat je het nest van de dinosaurus hebt gevonden.



Datum _____ Handtekening _____

Diploma

Dinospeurtocht

voor .....

omdat je het nest van de dinosaurus hebt gevonden.



Datum _____ Handtekening _____

Voor de volwassene

Dinospeurtocht, 7 tot 10 jaar, buiten. Laat dit vel niet aan de kinderen zien.

Zo zet je hem uit

1. Print de brief en de kaartjes, en knip de kaartjes los langs de stippellijnen.
2. Kies voor elke soort plek in de tabel een echte plek en schrijf die erbij. Leg de kaartjes daar. Kaartje 1 houd je zelf.
3. Verstop het nest waar jullie beginnen. Leg het kaartje "Voor in het nest" erbij en lees het voor als het nest gevonden is.
4. Lees de brief voor en geef kaartje 1. Na het laatste kaartje leggen de kinderen de letters in de goede volgorde.
5. Pas als ze het wachtwoord hardop zeggen, mogen ze de eieren openmaken.

Het wachtwoord

REUZENSPOREN

- Lukt het niet? Geef dan de tip: ‘Het zijn de enorme voetafdrukken die de professor buiten vond.’
- Lukt het dan nog niet? Zeg dat er twee woorden in zitten, of leg de eerste drie letters alvast neer.
- Hebben jullie zo'n plek niet? Leg het kaartje op een andere plek en geef de kinderen een hint.
- Twijfelen ze tussen twee plekken? Zeg warm of koud.
- Print het vel met de diploma's zo vaak als nodig: er staan er twee op. Schrijf de namen er vooraf op en deel ze uit als het nest gevonden is.

Buiten

- Loop mee en spreek af tot waar de kinderen mogen, niet bij water of de straat.
- Regent het? Speel de versie voor binnen.

Waar ligt wat?

Kaartje	Plek	Letter
1	Geef je aan de groep, na de brief.	E
2	Bij een struik: _____	R
3	Bij iets van steen: _____	S
4	Bij een grote boom: _____	E
5	Bij iets met wielen: _____	Z
6	Bij een bankje of stoel: _____	N
7	Bij bloemen of planten: _____	R
8	Bij een hek of schutting: _____	O
9	Bij een paal: _____	N
10	Bij iets roods: _____	P
11	Bij een deur: _____	U
12	Bij een plek met een dak: _____	E
Het nest	De plek waar jullie begonnen.	

Ideeën voor het nest

- Een nest in de wasmand (binnen) of een doos (buiten), met takjes of repen bruin papier erin.
- Daarin voor ieder kind een plastic ei dat open kan, met een kleine speelgoeddino erin. Leg er een reserve-ei bij.
- Of een bak met zand waarin kleine cadeautjes verstopt zitten, om met een kwastje uit te graven.