

Een brief van Kapitein Kokkel

Ahoy, bemanning!

Hier schrijft Kapitein Kokkel, de schrik van de zeven zeeën. Ik heb mijn schat hier in huis verstopt. Maar Kapitein Krab zit me op de hielen. Daarom heb ik het wachtwoord van de kist in stukjes over het huis verspreid.

Op elk kaartje staat een opdracht, een raadsel en een letter. Doe eerst de opdracht. Los dan het raadsel op: dat wijst naar de plek van het volgende kaartje. Bewaar alle letters goed.

Bij het laatste kaartje leggen jullie de letters in de goede volgorde. Zeg het wachtwoord hardop, dan is de schat van jullie.

Volle kracht vooruit!

Onze bemanning

1 **Kaartje 1 van 12**

T



Elke piraat heeft een piratennaam. Bedenk samen voor iedereen in de groep een eigen naam, zoals Kapitein Krullenbol of Stuurman Snel.

Raadsel

Hier hangen jassen te wachten op de volgende storm.

2 **Kaartje 2 van 12**

E



Noem om de beurt iets wat je op een piratenschip vindt. Wie niets meer weet, mag een beurt overslaan. Komen jullie tot tien?

Raadsel

Hier blijft het eten van de bemanning koud, ook als de zon op het dek brandt.

3 **Kaartje 3 van 12**

A



Loop over de plank: zet je voeten precies voor elkaar, hiel tegen tenen, tien stappen op een rechte lijn.

Raadsel

Hier staan verhalen in een rij, misschien ook een over piraten. Ze laten je allemaal hun rug zien.

4 **Kaartje 4 van 12**

P



Wie kan het langst op één been staan, als een piraat met een houten been? Tel hardop mee.

Raadsel

Vieze sokken en natte handdoeken verzamelen zich hier, als vis in een net.

5 **Kaartje 5 van 12**

C



Fluister een geheime boodschap door: de eerste bedenkt een korte zin, de laatste zegt hem hardop. Klopt hij nog?

Raadsel

Ik word warm als het koud is, maar er brandt geen vuur in mij.

6 **Kaartje 6 van 12**

R



Maak samen een storm op zee: eerst zacht waaien, dan regen met je vingers, dan donder met je voeten. En dan weer stil.

Raadsel

Ik heb armen, maar geen handen. Na een lange reis ploft de hele bemanning op mij neer.

7 **Kaartje 7 van 12**

N

Tel alle piraten in de groep. Hoeveel ogen zijn dat samen? Houd nu allemaal een hand voor één oog, als een ooglapje. Hoeveel ogen zie je nog?



Raadsel

Ik heb vier poten, maar ik loop nooit weg. Aan mij eet de bemanning. Kijk eens onder mij.

8 **Kaartje 8 van 12**

H

Zing een piratenlied dat jullie zelf verzinnen. Stamp op de maat, klap in je handen en eindig met een luide Jo-ho!



Raadsel

Ik drink water, maar ik heb geen mond. Ik groei, maar ik loop nooit rond.

9 **Kaartje 9 van 12**

T

Kies een kapitein. Die roept bakboord (links) of stuurboord (rechts), en iedereen stapt snel naar die kant. Wie de verkeerde kant op gaat, wordt de nieuwe kapitein.



Raadsel

Wij staan bij de deur en gaan pas op reis als er voeten in ons stappen.

10 **Kaartje 10 van 12**

I

Zoek om je heen iets wat goud of geel is en wijs het aan. Wie het eerst iets vindt, leest het volgende kaartje voor.



Raadsel

Hier poets je je tanden en was je je handen. Er komt water uit, maar een zee is het niet.

11 **Kaartje 11 van 12**

A

Bedenk samen één zin waarin deze drie woorden zitten: schat, papegaai en pannenkoek.



Raadsel

Ik praat en zing, maar ik heb geen mond. Op mijn scherm varen soms zelfs piratenschepen.

12 **Kaartje 12 van 12**

S

Alle letters gevonden! Leg ze in de goede volgorde: twaalf letters, de eerste is een P.



Raadsel

Zeg het wachtwoord hardop en zoek de schat waar je elke nacht ligt te dromen.

Voor in de schatdoos

Gevonden! Jullie zijn echte piraten. Jo-ho, de schat is van jullie!



Lege kaart: vul zelf in

Eigen raadsel

Lege kaart: vul zelf in

Eigen raadsel

Diploma

Piratenspeurtocht

voor .....

omdat je de schat van Kapitein Kokkel hebt gevonden.



Datum _____ Handtekening _____

Diploma

Piratenspeurtocht

voor .....

omdat je de schat van Kapitein Kokkel hebt gevonden.



Datum _____ Handtekening _____

Voor de volwassene

Piratenspeurtocht, 7 tot 10 jaar, binnen. Laat dit vel niet aan de kinderen zien.

Zo zet je hem uit

1. Print de brief en de kaartjes, en knip de kaartjes los langs de stippellijnen.
2. Leg de kaartjes op de plekken uit de tabel. Kaartje 1 houd je zelf.
3. Verstop de schat bij het bed. Leg het kaartje "Voor in de schatdoos" erbij en lees het voor als de schat gevonden is.
4. Lees de brief voor en geef kaartje 1. Na het laatste kaartje leggen de kinderen de letters in de goede volgorde.
5. Pas als ze het wachtwoord hardop zeggen, gaat de schat open.

Het wachtwoord

PIRATENSCHAT

- Lukt het niet? Geef dan de tip: ‘Het is waar iedere piraat van droomt.’
- Lukt het dan nog niet? Zeg dat er twee woorden in zitten, of leg de eerste drie letters alvast neer.
- Liggen de kapstok en de schoenen dicht bij elkaar? Stop het kaartje bij de schoenen in een schoen en dat bij de kapstok in een jaszak.
- Een plek die jullie niet hebben? Neem een lege kaart. Schrijf de opdracht en de letter van het kaartje erop, met een raadsel over een plek die jullie wel hebben. Pas ook de tabel aan.
- Print het vel met de diploma's zo vaak als nodig: er staan er twee op. Schrijf de namen er vooraf op en deel ze uit als de schat gevonden is.

Waar ligt wat?

Kaartje	Plek	Letter
1	Geef je aan de groep, na de brief.	T
2	De kapstok	E
3	De koelkast	A
4	De boekenkast	P
5	De wasmand	C
6	De verwarming	R
7	De bank	N
8	Onder de tafel	H
9	Een plant	T
10	De schoenen bij de deur	I
11	De wastafel	A
12	De tv	S
De schat	Het bed	

Ideeën voor de schat

- Een doos of oude schoenendoos, beplakt met goudpapier en een getekend slot, als schatkist.
- Erin de uitdeelzakjes, of voor ieder een klein cadeautje: een kompasje, stickers, een ooglapje.
- Chocolademunten passen goed bij piraten, of munten van karton met een gouden stift.