

Een brief van Kapitein Kokkel

Ahoy, bemanning!

Hier schrijft Kapitein Kokkel. Mijn schip ligt hier vlakbij en mijn schat is hier buiten verstopt. Maar Kapitein Krab zit me op de hielen. Daarom heb ik het wachtwoord van de kist in stukjes over het land verspreid.

Op elk kaartje staat een opdracht, een raadsel en een letter. Doe eerst de opdracht, los dan het raadsel op en zoek het volgende kaartje. Bewaar alle letters goed.

Bij het laatste kaartje leggen jullie de letters in de goede volgorde. Met dat wachtwoord krijgen jullie de schat.

Hijs de zeilen!

Onze bemanning

1 **Kaartje 1 van 12**

H

Doe tien kikkersprongen over golven die er niet zijn. Wie springt het hoogst?



Raadsel

Ik ben ouder dan de oudste piraat en heel hoog. Zoek beneden, bij mijn dikke stam.

2 **Kaartje 2 van 12**

R

Zoek allemaal een blad als zeil voor een piratenschip. Leg ze naast elkaar: wie heeft het grootste zeil, en wie het kleinste?



Raadsel

Ik ben groen en vol blaadjes, maar veel kleiner dan een boom. Een piraat kan zich achter mij verstoppen.

3 **Kaartje 3 van 12**

A

Word een standbeeld! Sta allemaal stil in een piratenhouding. Wie het langst niet beweegt, mag het raadsel voorlezen.



Raadsel

De kapitein heeft de hele dag aan het roer gestaan. Waar kan hij hier buiten even zitten?

4 **Kaartje 4 van 12**

N

Loop achter elkaar als een rij matrozen en doe precies na wat de voorste doet. Na tien stappen wordt de achterste de voorste.



Raadsel

Ik sta om het land van de kapitein heen en houd vreemde piraten buiten.

5 **Kaartje 5 van 12**

P

Tel hoeveel verschillende kleuren je om je heen ziet. Komen jullie samen tot tien?



Raadsel

Op een piratenschip ruikt alles naar zout en vis. Hier ruikt het zoet, en bijen en vlinders komen op bezoek.

6 **Kaartje 6 van 12**

S

Hink tien keer op je ene been en tien keer op je andere been.



Raadsel

Ik sta kaarsrecht, net als de mast van een schip. Maar ik heb geen zeil en geen takken.

7 Kaartje 7 van 12

I

Zoek een steentje dat op een munt lijkt, plat en rond. Bewaar het goed: het gaat straks bij de schat.



Raadsel

**Ik ben hard, koud en grijs,
en zo zwaar dat geen
piraat mij kan optillen.**

8 Kaartje 8 van 12

C

Eén kind is de stuurman. Draait hij het stuurwiel naar links, dan rent iedereen naar links. Naar rechts? Dan naar rechts. Roept hij storm, dan gaat iedereen plat op de grond.



Raadsel

**Een schip vaart over het water.
Ik rol op wielen over de grond.**

9 Kaartje 9 van 12

I

Doe om de beurt een dier na dat op een schip kan zitten, zoals een papegaai, een meeuw of een rat. De anderen raden welk dier het is.



Raadsel

**Zelfs de kapitein klopt eerst op
mij voor hij naar binnen gaat.**

10 Kaartje 10 van 12

T

Ga met de hele groep zo staan dat een vogel van bovenaf een anker ziet.



Raadsel

**Het kruis op een schatkaart
en een kreeft hebben dezelfde
kleur. Zoek iets in die kleur.**

11 Kaartje 11 van 12

P

Zeg om de beurt een woord dat rijmt op boot. Wie het langst door kan gaan, wint.



Raadsel

**Hier blijft een piraat droog als
het regent, ook al is hij buiten.**

12 Kaartje 12 van 12

E

Alle letters gevonden! Leg ze in de goede volgorde: twaalf letters, de eerste is een P.



Raadsel

**De schat ligt waar het spel
begon. Zeg daar het wachtwoord.**

Voor in de schatdoos

Gevonden! Jullie zijn echte piraten. Jo-ho, de schat is van jullie!



Lege kaart: vul zelf in

Eigen raadsel

Lege kaart: vul zelf in

Eigen raadsel

Diploma

Piratenspeurtocht

voor .....

omdat je de schat van Kapitein Kokkel hebt gevonden.



Datum _____ Handtekening _____

Diploma

Piratenspeurtocht

voor .....

omdat je de schat van Kapitein Kokkel hebt gevonden.



Datum _____ Handtekening _____

Voor de volwassene

Piratenspeurtocht, 7 tot 10 jaar, buiten. Laat dit vel niet aan de kinderen zien.

Zo zet je hem uit

1. Print de brief en de kaartjes, en knip de kaartjes los langs de stippellijnen.
2. Kies voor elke soort plek in de tabel een echte plek en schrijf die erbij. Leg de kaartjes daar. Kaartje 1 houd je zelf.
3. Verstop de schat waar jullie beginnen. Leg het kaartje "Voor in de schatdoos" erbij en lees het voor als de schat gevonden is.
4. Lees de brief voor en geef kaartje 1. Na het laatste kaartje leggen de kinderen de letters in de goede volgorde.
5. Pas als ze het wachtwoord hardop zeggen, gaat de schat open.

Het wachtwoord

PIRATENSCHIP

- Lukt het niet? Geef dan de tip: ‘Daarmee varen piraten over zee.’
- Lukt het dan nog niet? Zeg dat er twee woorden in zitten, of leg de eerste drie letters alvast neer.
- Hebben jullie zo'n plek niet? Leg het kaartje op een andere plek en geef de kinderen een hint.
- Twijfelen ze tussen twee plekken? Zeg warm of koud.
- Print het vel met de diploma's zo vaak als nodig: er staan er twee op. Schrijf de namen er vooraf op en deel ze uit als de schat gevonden is.

Buiten

- Loop mee en spreek af tot waar de kinderen mogen, niet bij water of de straat.
- Regent het? Speel de versie voor binnen.

Waar ligt wat?

Kaartje	Plek	Letter
1	Geef je aan de groep, na de brief.	H
2	Bij een grote boom: _____	R
3	Bij een struik: _____	A
4	Bij een bankje of stoel: _____	N
5	Bij een hek of schutting: _____	P
6	Bij bloemen of planten: _____	S
7	Bij een paal: _____	I
8	Bij iets van steen: _____	C
9	Bij iets met wielen: _____	I
10	Bij een deur: _____	T
11	Bij iets roods: _____	P
12	Bij een plek met een dak: _____	E
De schat	De plek waar jullie begonnen.	

Ideeën voor de schat

- Een doos of oude schoenendoos, beplakt met goudpapier en een getekend slot, als schatkist.
- Erin de uitdeelzakjes, of voor ieder een klein cadeautje: een kompasje, stickers, een ooglapje.
- Chocolademunten passen goed bij piraten, of munten van karton met een gouden stift.