

Een brief van Koningin Klaproos

Lieve prinsessen, prinsen en ridders!

Hier schrijft Koningin Klaproos. Hofclown Hups heeft weer een grap uitgehaald: hij heeft mijn juwelenkist verstopt, hier in jullie kasteel.

Op elk kaartje staat een opdracht. Doe die samen. Kijk dan naar het plaatje: daar ligt het volgende kaartje.

Zo komen jullie bij de juwelenkist. Vinden jullie hem?

Koninklijke groeten van Koningin Klaproos

Ons hof

1 **Kaartje 1 van 8**

Maak allemaal een buiging voor de koningin: een prinses maakt een kniebuiging, een prins buigt diep. Of andersom!



Zoek hier:

de kapstok

2 **Kaartje 2 van 8**

Loop als een koning of koningin over de rode loper: rechtop, met je kin omhoog en heel langzaam.



Zoek hier:

onder de tafel

3 **Kaartje 3 van 8**

Blaas op een trompet die er niet is: tetteretet! Zo weet het hele kasteel dat jullie eraan komen.



Zoek hier:

een plant

4 **Kaartje 4 van 8**

Zwaai naar het volk, zoals een koning vanaf het balkon. Eerst met één hand, dan met twee.

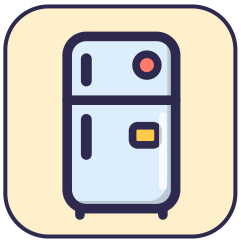

Zoek hier:

de koelkast

5 **Kaartje 5 van 8**

Galoppeer een rondje door de kamer op een paard dat er niet is. Stop netjes met: ho!



Zoek hier:

de schoenen bij de deur

6 **Kaartje 6 van 8**

Dans een hofdans: geef iemand een hand en draai samen een rondje. Wissel dan van danspartner.



Zoek hier:

de boekenkast

7 **Kaartje 7 van 8**

Word een standbeeld in de tuin van het paleis. Niet bewegen tot iemand tot vijf heeft geteld!

Zoek hier:

de wasmand



8 **Kaartje 8 van 8**

Bijna bij de juwelenkist! Maak met je handen een kroon boven je hoofd en roep samen: leve de koningin!

Zoek de juwelenkist:

de bank



Voor in de juwelenkist

Gevonden! Koningin Klaproos is heel blij. Als dank mogen jullie houden wat in de juwelenkist zit. Jullie zijn nu allemaal ereleden van het hof.



+ **Lege kaart: vul zelf in**

Zoek hier:

teken of plak een plek

+ **Lege kaart: vul zelf in**

Zoek hier:

teken of plak een plek

Diploma

Prinsessenspeurtocht

voor _____

omdat je de juwelenkist van de koningin hebt gevonden.

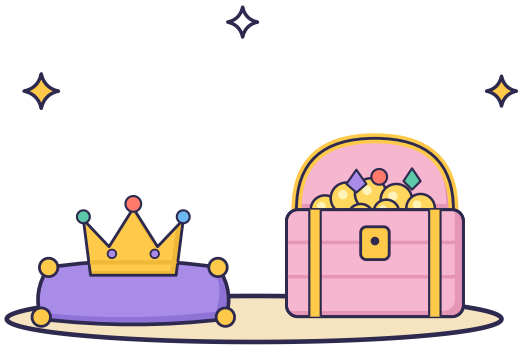

Datum _____ Handtekening _____

Diploma

Prinsessenspeurtocht

voor _____

omdat je de juwelenkist van de koningin hebt gevonden.

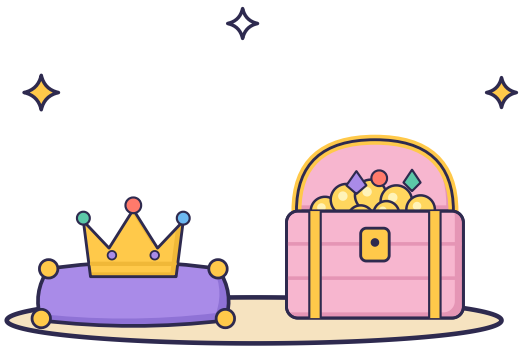

Datum _____ Handtekening _____

Voor de volwassene

Prinsessenspeurtocht, 4 tot 6 jaar, binnen. Laat dit vel niet aan de kinderen zien.

Zo zet je hem uit

1. Print de brief en de kaartjes, en knip de kaartjes los langs de stippellijnen.
2. Leg de kaartjes op de plekken uit de tabel. Kaartje 1 houd je zelf.
3. Verstop de juwelenkist bij de bank. Leg het kaartje "Voor in de juwelenkist" erbij en lees het voor als de juwelenkist gevonden is.
4. Lees de brief voor en geef kaartje 1. Lees elke opdracht voor. De kinderen zoeken met het plaatje.
5. Loop mee en help met warm of koud als het zoeken te lang duurt.

Goed om te weten

- Liggen de kapstok en de schoenen dicht bij elkaar? Stop het kaartje bij de schoenen in een schoen en dat bij de kapstok in een jaszak.
- Een plek die jullie niet hebben? Neem een lege kaart en schrijf de opdracht over van het kaartje met dat plaatje. Teken of plak er een plek bij die jullie wel hebben, en pas de tabel aan.
- Print het vel met de diploma's zo vaak als nodig: er staan er twee op. Schrijf de namen er vooraf op en deel ze uit als de juwelenkist gevonden is.

Waar ligt wat?

Kaartje	Plek
1	Geef je aan de groep, na de brief.
2	De kapstok
3	Onder de tafel
4	Een plant
5	De koelkast
6	De schoenen bij de deur
7	De boekenkast
8	De wasmand
De juwelenkist	De bank

Ideeën voor de juwelenkist

- Een doos beplakt met goudpapier en plakjuwelen, met een slot getekend op de voorkant.
- Erin voor ieder kind iets kleins, zoals een ring met een steen, een kroontje of stickers met juwelen.
- Of de kroontjes die de kinderen eerder op het feest hebben versierd, voor de kroning.