

Een brief van Koningin Klaproos

Lieve prinsessen, prinsen, ridders en jonkvrouwen,

Hier schrijft Koningin Klaproos. Hofclown Hups heeft mijn juwelenkist verstopt, ergens in dit kasteel. Het slot gaat alleen open met een wachtwoord, en dat heeft hij in stukjes over het hele kasteel verspreid.

Op elk kaartje staat een opdracht, een raadsel en een letter. Doe eerst de opdracht. Los dan het raadsel op: dat wijst naar de plek van het volgende kaartje. Bewaar alle letters goed.

Bij het laatste kaartje leggen jullie de letters in de goede volgorde. Zeg het wachtwoord hardop, dan gaat de juwelenkist open.

Koninklijke groeten van Koningin Klaproos

Ons hof

1 **Kaartje 1 van 12**

N

Geef iedereen in de groep een koninklijke naam, zoals Prinses Pannenkoek of Graaf Gijs van Groningen.



Raadsel

Hier hangen de mantels van het hele hof, klaar voor een rit in de koets.

2 **Kaartje 2 van 12**

E

Loop met een kussen of een boek op je hoofd van de ene kant van de kamer naar de andere. Wie haalt de overkant zonder dat het valt?



Raadsel

In dit hoekje van het kasteel is het altijd winter. Hier blijft de limonade voor het feestmaal koud.

3 **Kaartje 3 van 12**

O

In een kasteel heeft iedereen een taak. Noem om de beurt iemand die er werkt, zoals de kok, de tuinman of de hofclown, en doe even voor wat die doet.



Raadsel

Hier staan alle sprookjes van het hof netjes naast elkaar.

4 **Kaartje 4 van 12**

U

De hofclown maakt graag grapjes. Vertel om de beurt een mop of een raadsel. Wie krijgt de anderen het hardst aan het lachen?



Raadsel

Zelfs koninklijke sokken moeten soms in de was. Hier wachten ze tot het wasdag is.

5 **Kaartje 5 van 12**

L

Speel koning zegt: de jarige is koning of koningin en geeft opdrachten. Doe alleen mee als de opdracht begint met: koning zegt.



Raadsel

Ik word warm als het koud is in het kasteel, maar een open haard ben ik niet.

6 **Kaartje 6 van 12**

O

Dans een hofdans: ga in twee rijen tegenover elkaar staan, maak een buiging en wissel van plek.



Raadsel

Ik heb vier poten en aan mij eet het hof het feestmaal. Kijk eens onder mij.

7 **Kaartje 7 van 12**

R



Bedenk samen een vlag voor het hof. Welke kleuren heeft de vlag, en welk dier staat erop? Doe dat dier dan allemaal tegelijk na.

Raadsel

Ik groei in de paleistuin, maar nu sta ik binnen in een pot.

8 **Kaartje 8 van 12**

J



Verzin samen een geheime groet voor het hof, zoals een buiging, een zwaai en een draai. Doe hem daarna allemaal tegelijk.

Raadsel

Wij gaan altijd met z'n tweeën mee naar buiten. Binnen wachten we tot de prinses ons weer aantrekt.

9 **Kaartje 9 van 12**

W



De koets is er! Ga achter elkaar staan, de eerste is het paard, en rijd zo een rondje door de kamer.

Raadsel

Hier poets je je tanden en was je je handen, en in de spiegel kijkt een prinses of prins terug.

10 **Kaartje 10 van 12**

E



Speel ik zie, ik zie wat jij niet ziet: de jarige kiest iets in de kamer en noemt alleen de kleur. Wie het raadt, kiest het volgende.

Raadsel

Ik praat en zing, maar ik heb geen mond. Op mijn scherm zie je sprookjes van prinsen en prinsessen.

11 **Kaartje 11 van 12**

K



Zeg om de beurt een woord dat rijmt op kroon, zoals troon of schoon. Hoe lang houden jullie het vol?

Raadsel

Hier legt de jarige 's avonds de kroon af en gaat slapen.

12 **Kaartje 12 van 12**

N



Alle letters gevonden! Leg ze in de goede volgorde: twaalf letters, de eerste is een K.

Raadsel

Zeg het wachtwoord hardop en zoek waar het hele hof samen op zachte kussens zit.

Voor in de juwelenkist

Gevonden! Koningin Klaproos is heel blij. Als dank mogen jullie houden wat in de juwelenkist zit. Jullie zijn nu allemaal ereleden van het hof.



Lege kaart: vul zelf in

Eigen raadsel

Lege kaart: vul zelf in

Eigen raadsel

Diploma

Prinsessenspeurtocht

voor .....

omdat je de juwelenkist van de koningin hebt gevonden.

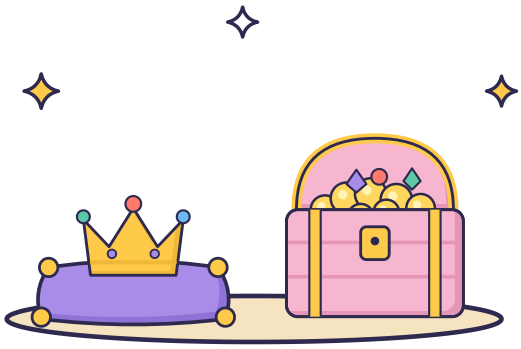

Datum _____ Handtekening _____

Diploma

Prinsessenspeurtocht

voor .....

omdat je de juwelenkist van de koningin hebt gevonden.

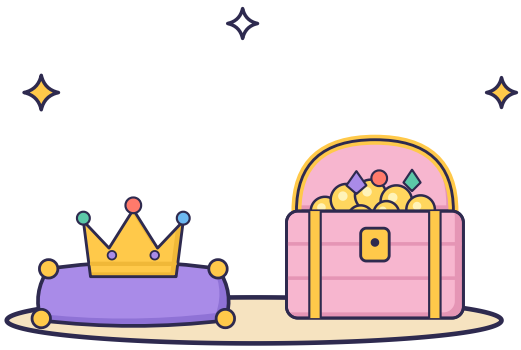

Datum _____ Handtekening _____

Voor de volwassene

Prinsessenspeurtocht, 7 tot 10 jaar, binnen. Laat dit vel niet aan de kinderen zien.

Zo zet je hem uit

1. Print de brief en de kaartjes, en knip de kaartjes los langs de stippellijnen.
2. Leg de kaartjes op de plekken uit de tabel. Kaartje 1 houd je zelf.
3. Verstop de juwelenkist bij de bank. Leg het kaartje "Voor in de juwelenkist" erbij en lees het voor als de juwelenkist gevonden is.
4. Lees de brief voor en geef kaartje 1. Na het laatste kaartje leggen de kinderen de letters in de goede volgorde.
5. Pas als ze het wachtwoord hardop zeggen, gaat de juwelenkist open.

Het wachtwoord

KROONJUWELEN

- Lukt het niet? Geef dan de tip: ‘De kostbaarste schatten van een koning.’
- Lukt het dan nog niet? Zeg dat er twee woorden in zitten, of leg de eerste drie letters alvast neer.
- Liggen de kapstok en de schoenen dicht bij elkaar? Stop het kaartje bij de schoenen in een schoen en dat bij de kapstok in een jaszak.
- Een plek die jullie niet hebben? Neem een lege kaart. Schrijf de opdracht en de letter van het kaartje erop, met een raadsel over een plek die jullie wel hebben. Pas ook de tabel aan.
- Print het vel met de diploma's zo vaak als nodig: er staan er twee op. Schrijf de namen er vooraf op en deel ze uit als de juwelenkist gevonden is.

Waar ligt wat?

Kaartje	Plek	Letter
1	Geef je aan de groep, na de brief.	N
2	De kapstok	E
3	De koelkast	O
4	De boekenkast	U
5	De wasmand	L
6	De verwarming	O
7	Onder de tafel	R
8	Een plant	J
9	De schoenen bij de deur	W
10	De wastafel	E
11	De tv	K
12	Het bed	N
De juwelenkist	De bank	

Ideeën voor de juwelenkist

- Een doos beplakt met goudpapier en plakjuwelen, met een slot getekend op de voorkant.
- Erin voor ieder kind iets kleins, zoals een ring met een steen, een kroontje of stickers met juwelen.
- Of de kroontjes die de kinderen eerder op het feest hebben versierd, voor de kroning.