

Een brief van Koningin Klaproos

Lieve prinsessen, prinsen, ridders en jonkvrouwen,

Hier schrijft Koningin Klaproos. Hofclown Hups heeft mijn juwelenkist verstopt, ergens in de tuinen van het paleis. Het slot gaat alleen open met een wachtwoord, en dat heeft hij in stukjes door de tuin verspreid.

Op elk kaartje staat een opdracht, een raadsel en een letter. Doe eerst de opdracht, los dan het raadsel op en zoek het volgende kaartje. Bewaar alle letters goed.

Bij het laatste kaartje leggen jullie de letters in de goede volgorde. Zeg het wachtwoord hardop, dan gaat de juwelenkist open.

Koninklijke groeten van Koningin Klaproos

Ons hof

1 **Kaartje 1 van 12**

N

Maak allemaal een buiging voor de bomen van de paleistuin. Wie maakt de diepste buiging?



Raadsel

Ik ben de oudste bewoner van de paleistuin, groot en sterk. Zoek beneden bij mijn stam.

2 **Kaartje 2 van 12**

I

Zoek allemaal iets wat op een edelsteen lijkt: een glanzend steentje, een bloemblaadje of een blad met een mooie kleur.



Raadsel

In de tuin van de koningin ruik ik het lekkerst. Ik ben er in alle kleuren.

3 **Kaartje 3 van 12**

P

Rijd als ridders op een paard dat er niet is, tien galopsprongen vooruit, en weer terug.



Raadsel

Ik ben groen en vol blaadjes, maar lager dan een boom. Achter mij verstopt de hofclown zich.

4 **Kaartje 4 van 12**

A

Maak samen een kasteelpoort: twee kinderen maken met hun armen een boog, de anderen gaan er één voor één onderdoor. Wissel tot iedereen poort is geweest.



Raadsel

De koningin is moe van het wandelen. Waar kan ze even zitten?

5 **Kaartje 5 van 12**

E

Zwaai als een koning naar alles wat je ziet: een vogel, een vliegtuig, een wolk.



Raadsel

Ik sta om de paleistuin heen, zodat niemand zomaar naar binnen loopt.

6 **Kaartje 6 van 12**

S

Loop als een wachter heen en weer, met grote stappen en zonder te lachen. Wie houdt het langst vol?



Raadsel

Ik sta zo recht als de vlaggenmast op de toren van het kasteel, maar ik heb geen vlag.

7 **Kaartje 7 van 12**

E

Zoek een plat steentje en leg het als een juweel op de rug van je hand. Loop er tien stappen mee zonder dat het valt.



Raadsel

**Van mij is het kasteel gebouwd.
Ik ben hard, koud en grijs.**

8 **Kaartje 8 van 12**

N

Speel koning zegt: de jarige is koning of koningin en geeft opdrachten. Doe alleen mee als de opdracht begint met: koning zegt.



Raadsel

De koningin rijdt in een koets met wielen. Ik heb ook wielen, maar er zit geen paard voor.

9 **Kaartje 9 van 12**

T

Dans een hofdans in een kring: drie stappen naar rechts, drie naar links, en dan een draai.



Raadsel

Welke kleur heeft de loper voor de koningin? Zoek iets in die kleur.

10 **Kaartje 10 van 12**

I

Blaas samen op trompetten die er niet zijn, zo hard dat het hele paleis het hoort.



Raadsel

Een kasteel heeft er heel veel van. Door mij ga je naar binnen.

11 **Kaartje 11 van 12**

U

Zeg om de beurt een woord dat rijmt op kroon, zoals troon of schoon. Wie kan er nog een bedenken?



Raadsel

Hier blijft het hof droog als het regent, ook al zijn ze buiten.

12 **Kaartje 12 van 12**

L

Alle letters gevonden! Leg ze in de goede volgorde: twaalf letters, de eerste is een P.



Raadsel

De juwelenkist staat waar het spel begon. Zeg daar het wachtwoord.

Voor in de juwelenkist

Gevonden! Koningin Klaproos is heel blij. Als dank mogen jullie houden wat in de juwelenkist zit. Jullie zijn nu allemaal ereleden van het hof.



Lege kaart: vul zelf in

Eigen raadsel

Lege kaart: vul zelf in

Eigen raadsel

Diploma

Prinsessenspeurtocht

voor .....

omdat je de juwelenkist van de koningin hebt gevonden.

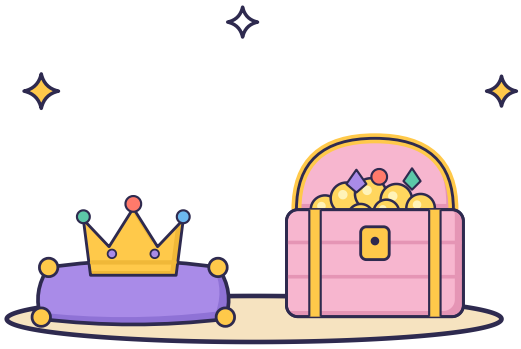

Datum _____ Handtekening _____

Diploma

Prinsessenspeurtocht

voor .....

omdat je de juwelenkist van de koningin hebt gevonden.

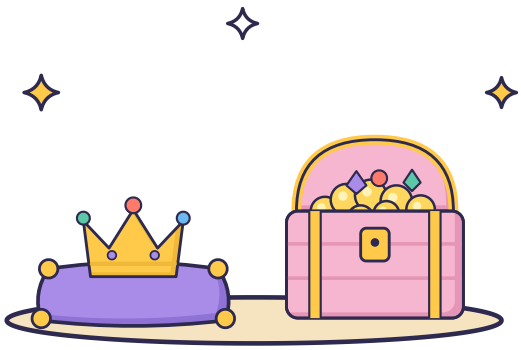

Datum _____ Handtekening _____

Voor de volwassene

Prinsessenspeurtocht, 7 tot 10 jaar, buiten. Laat dit vel niet aan de kinderen zien.

Zo zet je hem uit

1. Print de brief en de kaartjes, en knip de kaartjes los langs de stippellijnen.
2. Kies voor elke soort plek in de tabel een echte plek en schrijf die erbij. Leg de kaartjes daar. Kaartje 1 houd je zelf.
3. Verstop de juwelenkist waar jullie beginnen. Leg het kaartje "Voor in de juwelenkist" erbij en lees het voor als de juwelenkist gevonden is.
4. Lees de brief voor en geef kaartje 1. Na het laatste kaartje leggen de kinderen de letters in de goede volgorde.
5. Pas als ze het wachtwoord hardop zeggen, gaat de juwelenkist open.

Het wachtwoord

PALEISTUINEN

- Lukt het niet? Geef dan de tip: ‘Hier wandelen koningen en koninginnen tussen de bloemen.’
- Lukt het dan nog niet? Zeg dat er twee woorden in zitten, of leg de eerste drie letters alvast neer.
- Hebben jullie zo'n plek niet? Leg het kaartje op een andere plek en geef de kinderen een hint.
- Twijfelen ze tussen twee plekken? Zeg warm of koud.
- Print het vel met de diploma's zo vaak als nodig: er staan er twee op. Schrijf de namen er vooraf op en deel ze uit als de juwelenkist gevonden is.

Buiten

- Loop mee en spreek af tot waar de kinderen mogen, niet bij water of de straat.
- Regent het? Speel de versie voor binnen.

Waar ligt wat?

Kaartje	Plek	Letter
1	Geef je aan de groep, na de brief.	N
2	Bij een grote boom: _____	I
3	Bij bloemen of een bloempot: _____	P
4	Bij een struik: _____	A
5	Bij een bankje of stoel: _____	E
6	Bij een hek of schutting: _____	S
7	Bij een paal: _____	E
8	Bij iets van steen: _____	N
9	Bij iets met wielen: _____	T
10	Bij iets roods: _____	I
11	Bij een deur: _____	U
12	Bij een plek met een dak: _____	L
De juwelenkist	De plek waar jullie begonnen.	

Ideeën voor de juwelenkist

- Een doos beplakt met goudpapier en plakjuwelen, met een slot getekend op de voorkant.
- Erin voor ieder kind iets kleins, zoals een ring met een steen, een kroontje of stickers met juwelen.
- Of de kroontjes die de kinderen eerder op het feest hebben versierd, voor de kroning.