

Een brief van Marijn de zeemeermin

Lieve zeemeerminnen en zeemeermannen,

Hier schrijft Marijn, de zeemeermin. In een storm is mijn schelpenkist van de bodem van de zee weggespoeld, tot in jullie huis. Erin zitten de parels voor mijn mooiste ketting.

De kist gaat alleen open met een wachtwoord. Op elk kaartje staat een opdracht, een raadsel en een letter. Doe eerst de opdracht. Los dan het raadsel op: dat wijst naar de plek van het volgende kaartje. Bewaar alle letters goed.

Bij het laatste kaartje leggen jullie de letters in de goede volgorde. Zeg het wachtwoord hardop, dan gaat de schelpenkist open.

Liefs uit de zee, Marijn

Mijn zeevrienden

1 **Kaartje 1 van 12**

G

Zeemeerminnen praten met de vissen. Bedenk samen een geheime zeetaal: een woord voor hallo, ja en nee. Zeg dan samen hallo in jullie zeetaal.



Raadsel

Ik heb haken, maar ik vang geen vis. Wat aan mij hangt, trek je buiten aan.

2 **Kaartje 2 van 12**

N

Noem om de beurt een dier dat in de zee woont. Komen jullie samen tot tien?



Raadsel

Hier is het zo koud als diep in de zee. Wat erin staat, blijft lekker fris.

3 **Kaartje 3 van 12**

T

Zwem op het droge: ga op je buik liggen en maak zwemslagen met je armen. Wie zwemt het mooist?



Raadsel

Ik lijk een beetje op zeewier, maar ik groei in een pot en niet in de zee.

4 **Kaartje 4 van 12**

A

Een octopus heeft acht armen. Hoeveel armen hebben jullie samen? Hoeveel kinderen heb je nodig voor acht armen? Ga zo staan en zwaai.



Raadsel

Hier staan verhalen op een rij, misschien ook een over de zee.

5 **Kaartje 5 van 12**

P

Maak samen een golf: ga naast elkaar staan en steek één voor één je armen omhoog en weer omlaag, van links naar rechts.



Raadsel

Zo zacht als het zand op de bodem van de zee. Hier zakt iedereen samen in de kussens.

6 **Kaartje 6 van 12**

I

Twee kinderen zijn het visnet en houden hun armen omhoog. De rest zwemt eronderdoor. Roept de volwassene ‘net!’, dan zakken de armen. Wie zit erin?



Raadsel

Op het strand loop je op blote voeten. Wat trek je aan voor buiten?

7 **Kaartje 7 van 12**

L



Een kreeft schiet achteruit weg als hij schrikt. Om de beurt roept iemand: haai! Dan doet de rest drie grote stappen achteruit.

Raadsel

Ik ben zo warm als de zon op het strand, maar ik hang aan de muur.

8 **Kaartje 8 van 12**

T



Zeg om de beurt een woord dat rijmt op zee, zoals mee of twee. Hoe lang houden jullie het vol?

Raadsel

Ik heb vier poten en aan mij eet je. Kijk eens onder mij, zoals een vis onder een rots.

9 **Kaartje 9 van 12**

E



Doe om de beurt het geluid van een dier uit of bij de zee na, zoals een zeehond, een dolfijn of een meeuw. De anderen raden welk dier het is.

Raadsel

Ik praat en zing, maar ik heb geen mond. Op mijn scherm zwemmen vissen, maar ik word nooit nat.

10 **Kaartje 10 van 12**

R



Een zeepaardje zwemt rechtop. Zwem zo door de kamer, met je handen als kleine vinnen.

Raadsel

Onder golven van dekens slaapt de jarige elke nacht.

11 **Kaartje 11 van 12**

K



Zoek in de kamer drie dingen die zo blauw zijn als de zee.

Raadsel

Vieze sokken en shirts spoelen hier aan, net als schelpen op het strand. Daarna gaan ze pas in de wasmachine.

12 **Kaartje 12 van 12**

E



Alle letters gevonden! Leg ze in de goede volgorde: twaalf letters, de eerste is een P.

Raadsel

De kist staat bij het kleinste zeetje in huis: een kraan met een spiegel erboven. Zeg daar het wachtwoord.

Voor in de schelpenkist

Gevonden! Marijn is heel blij. Als dank mogen jullie houden wat in de schelpenkist zit. Jullie zijn nu echte vrienden van de zee.



Lege kaart: vul zelf in

Eigen raadsel

Lege kaart: vul zelf in

Eigen raadsel

Diploma

Zeemeerminnenspeurtocht

voor _____

omdat je de schelpenkist van Marijn hebt gevonden.



Datum _____ Handtekening _____

Diploma

Zeemeerminnenspeurtocht

voor _____

omdat je de schelpenkist van Marijn hebt gevonden.



Datum _____ Handtekening _____

Voor de volwassene

Zeemeerminnenspeurtocht, 7 tot 10 jaar, binnen. Laat dit vel niet aan de kinderen zien.

Zo zet je hem uit

1. Print de brief en de kaartjes, en knip de kaartjes los langs de stippellijnen.
2. Leg de kaartjes op de plekken uit de tabel. Kaartje 1 houd je zelf.
3. Verstop de schelpenkist bij de wastafel. Leg het kaartje "Voor in de schelpenkist" erbij en lees het voor als de schelpenkist gevonden is.
4. Lees de brief voor en geef kaartje 1. Na het laatste kaartje leggen de kinderen de letters in de goede volgorde.
5. Pas als ze het wachtwoord hardop zeggen, gaat de schelpenkist open.

Het wachtwoord

PARELKETTING

- Lukt het niet? Geef dan de tip: ‘Het mooiste sieraad uit de schelpenkist.’
- Lukt het dan nog niet? Zeg dat er twee woorden in zitten, of leg de eerste drie letters alvast neer.
- Liggen de kapstok en de schoenen dicht bij elkaar? Stop het kaartje bij de schoenen in een schoen en dat bij de kapstok in een jaszak.
- Een plek die jullie niet hebben? Neem een lege kaart. Schrijf de opdracht en de letter van het kaartje erop, met een raadsel over een plek die jullie wel hebben. Pas ook de tabel aan.
- Print het vel met de diploma's zo vaak als nodig: er staan er twee op. Schrijf de namen er vooraf op en deel ze uit als de schelpenkist gevonden is.

Waar ligt wat?

Kaartje	Plek	Letter
1	Geef je aan de groep, na de brief.	G
2	De kapstok	N
3	De koelkast	T
4	Een plant	A
5	De boekenkast	P
6	De bank	I
7	De schoenen bij de deur	L
8	De verwarming	T
9	Onder de tafel	E
10	De tv	R
11	Het bed	K
12	De wasmand	E
De schelpenkist	De wastafel	

Ideeën voor de schelpenkist

- Een doos beplakt met blauw papier en schelpen, als schelpenkist.
- Erin voor ieder kind een zakje parels (grote kralen met een gat) en een stuk rekbaar draad, om er een armbandje van te rijgen.
- Of schelpen, zeesterren van geel karton en een klein cadeautje per kind.